

evOLUTION[®]

www.evolutionbuild.com



FERRAMENTAS ELÉTRICAS
E ACESSÓRIOS PROFISSIONAIS

evolution®

www.evolutionbuild.com



NOVO
2012



evoSYSTEM®
UM MOTOR
MÚLTIPLOS
ACESSÓRIOS

Motor e acessórios vendidos em separado





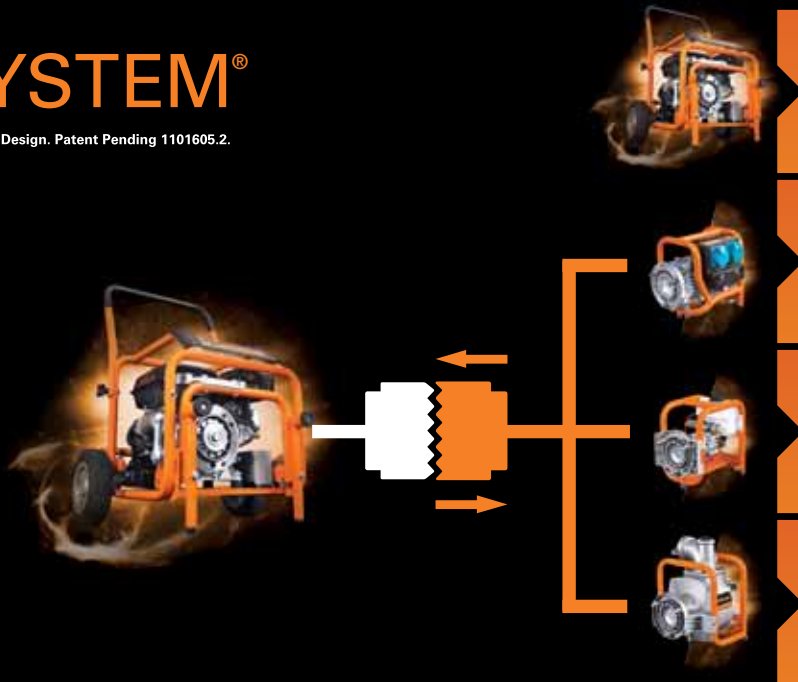




evoSYSTEM[®]

Registered Design. Patent Pending 1101605.2.

Powered by





DISCOS

Diâmetro	Dentes	Furo	Aplicação
185mm	20T	20mm	Multi-Usa
185mm	N/A	20mm	Diamantado

185mm SERRA CIRCULAR MULTI-USOS

Uma serra circular inovadora com a tecnologia RAGE® (Patente Pendente), corta facilmente Aço, Alumínio e Madeira (mesmo madeira com pregos), com o mesmo disco. O corte é rápido, limpo, virtualmente sem rebarbas nem faíscas).

Porquê comprar uma serra que apenas corta Madeira, quando pode comprar uma serra RAGE® Multiusos?



RAGE®



1050w



0-45°



3500min⁻¹



6mm




52mm
(3mm Parede)



52mm
Madeira





DISCOS

Diâmetro	Dentes	Furo	Aplicação
185mm	20T	20mm	Multi-Use
185mm	N/A	20mm	Diamantado

185mm ADVAN-SAW MULTI-USOS

Um conceito completamente novo, mais fácil de usar do que uma serra manual e muito mais portátil do que uma serra estacionária. A Evolution tem o orgulho de introduzir a Serra RAGE4® ADVAN-SAW. Um produto premiado que corta facilmente Aço, Alumínio e Madeira (mesmo madeira com pregos) usando apenas um disco.

Utilizando a tecnologia RAGE® o corte é rápido e limpo. Quando corta Aço a máquina efectua cortes a frio (nenhum líquido refrigerante é requerido), sem quaisquer rebarbas e limitado número de faíscas, deixando o material pronto a ser imediatamente trabalhado. A RAGE4® é a ferramenta perfeita para o corte de varões roscados e parafusos.

Porque comprar uma ferramenta "ordinária", quando pode comprar a RAGE4® ADVAN –SAW?



RAGE4



1250w



3500min⁻¹



6mm



45mm
(3mm Parede)



45mm
Madeira



45mmx97mm
Madeira





DISCOS

Diâmetro	Dentes	Furo	Aplicação
355mm	36T	25.4mm	Multi-Use
355mm	N/A	25.4mm	Diamantado

355mm SERRA ESTACIONÁRIA MULTI-USOS

Esta incrível serra estacionária ultrapassa as serras de disco abrasivo. Características patenteadas da Tecnologia RAGE®, utilizando um disco pastilhado, bastante superior a um disco abrasivo, está apta a cortar Aço, Alumínio e Madeira com um único disco. O corte é rápido, limpo, sem rebarbas e virtualmente sem faíscas.

**Porque comprar uma ferramenta ordinária?
Quando pode comprar a RAGE2® Saw.**



RAGE2



2000w



1450min⁻¹



12mm



120mm
(3mm Parede)



120mm
Madeira



75mm x 180mm
Madeira





DISCOS

Diâmetro	Dentes	Furo	Aplicação
210mm	24T	25.4mm	Multi-Usos
210mm	N/A	25.4mm	Diamantado

210mm SERRA DE MEIA ESQUADRIA

Esta espantosa serra de meia esquadria é a versão mais pequena da revolucionária RAGE3®, partilhando todas as características numa máquina mais compacta. Utilizando a tecnologia Evolution RAGE®, esta serra extremamente portátil permitirá um rápido e limpo corte em Aço, Alumínio e Madeira (mesmo madeira com pregos). Quando corta Aço a máquina efectua cortes a frio, sem necessidade de líquido refrigerante. A combinação do mecanismo basculante e deslizante permite o corte em materiais mais largos a serem feitos em esquadria, o que de outra forma não seria possível.

**Porque comprar uma serra que apenas corta Madeira?
Quando pode comprar uma Serra Multi-usos de Meia Esquadria RAGE3-S®.**



RAGE3-S®





DISCOS

Diâmetro	Dentes	Furo	Aplicação
255mm	28T	25.4mm	Multi-Usos
255mm	N/A	25.4mm	Diamantado

255mm SERRA DE MEIA ESQUADRIA

Verdadeiramente a primeira Serra de Meia Esquadria no mundo que corta Alumínio e Madeira (mesmo madeira com pregos) com um único disco. Tal como outras máquinas que utilizam a tecnologia RAGE®, o corte é rápido, limpo, sem rebarbas e virtualmente sem faíscas.

Porquê comprar uma serra que apenas corta madeira? Quando pode comprar uma serra RAGE3® Multi-Usos de Meia Esquadria!



RAGE3



2000w



0-45°



2500min⁻¹



6mm



75mm
(3mm Parede)



75mm x 300mm
Madeira





DISCOS

Diâmetro	Dentes	Furo	Aplicação
255mm	28T	25.4mm	Multi-Usa
255mm	N/A	25.4mm	Diamantado

255mm SERRA DE MEIA ESQUADRIA

A RAGE3-DB®, é o expoente máximo de uma Serra de Meia Esquadria, combinando a inovadora tecnologia de corte multi-usos, com uma dupla função de chanfrar, que reduz a necessidade de reajustar a peça a trabalhar. Utilizando a tecnologia RAGE®, facilmente corta **Aço**,

Alumínio e Madeira (mesmo madeira com pregos) usando apenas um disco.

Características de 320 mm de Meia Esquadria para cortes longos e angulares, uma larga base para uma estabilidade de corte extra e guia laser para uma ótima precisão.



RAGE3-DB®



2000w



45-0-45°



2500min⁻¹



6mm



80mm
(3mm Parede)



80mm x 320mm
Madeira



NOVO



DISCOS

Diâmetro	Dentes	Furo	Aplicação
255mm	28T	25.4mm	Multi-Usa
255mm	N/A	25.4mm	Diamantado

255mm SERRA DE MESA ESQUADRIA MULTIUSOS

Serra de Mesa de qualidade profissional versátil, a RAGE5® corta aço, alumínio, madeira e plástico, utilizando apenas o mesmo disco.

Assegura facilmente todos os empregos tradicionais em madeira: rasgo, corte cruzado, ranhura e encaixes, mas também cortes de muitos outros materiais.

As características incluem engate rápido de corte para uma maior estabilidade, altura precisa, ajuste de ângulo e instrumento de medição de esquadria com torno superior e transporte de correr para um movimento de corte seguro e suave.



RAGE5®


1800w


0-45°


6mm


79mm
(3mm Parede)



NOVO



DISCOS

Diâmetro	Dentes	Furo	Aplicação
255mm	28T	25.4mm	Multi-Use
255mm	N/A	25.4mm	Diamantado

255mm SERRA DE MEIA ESQUADRIA COM MESA SUPERIOR

Esta máquina versátil oferece um excelente desempenho em ampla gama de aplicações de corte.

Corta aço, alumínio e madeira (mesmo madeira com pregos) utilizando apenas o mesmo disco.

Combinando as funções de corte em esquadria e serra de mesa a RAGE6® oferece opções muito versáteis de corte em madeira, placa de metal e muitos outros materiais. A cortar o aço produz muito pouco calor, sem rebarbas e com poucas faíscas.



RAGE6®



1600w



0-45°



6mm



70mm
(3mm Parede)



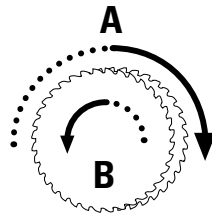


DISCOS

Diâmetro	Dentes	Furo	Aplicação
155mm	36T	19mm	Multi-Usa

155mm SERRA DE DISCOS GÊMEOS

Esta inovadora ferramenta usa dois discos que giram em direcção oposta para criar uma única acção de corte sem virtual retrocesso. A RAGE® Gémea facilmente corta Aço, Alumínio, Madeira, Plástico e muitos outros materiais.



RAGE *TWIN*®



1200w



4.1kg



4500min⁻¹



6mm



40mm
(3mm Parede)



40mm
Madeira





DISCOS

Diâmetro	Dentes	Furo	Aplicação
305mm	N/A	22mm	Diamantado

MÁQUINA DE CORTE ELÉCTRICA, COM DISCO DIAMANTADO

Corta facilmente Betão, Pedra, Tijolos e Pavimentos e outros derivados de pedra, com o mesmo disco!
A posição central e posterior dos ergonómicos punhos de suporte ajudam a um corte preciso.
Resguardo de segurança inteiramente ajustável permite um corte horizontal e vertical.

O motor eléctrico não produz quaisquer fumos prejudiciais para a saúde.



2400w



9.5kg



5000 min⁻¹



100mm





SUBSTITUIÇÃO DA PÁ MULTI-USOS

Pá com o diâmetro de 120 mm. Profundidade: 110 mm.

Veio com comprimentos de 550 mm. Tipo de Rosca: M14 x 2 mm.

TWISTER MISTURADOR PROFISSIONAL DE VELOCIDADE VARIÁVEL

Um misturador de alta qualidade com controle de velocidade variável de 250 – 750 rpm. Produzido com um robusto corpo e um punho ergonômico para máximo conforto e controle. Não existe na realidade substituto para um misturador que é rápido e fácil de utilizar e a este preço é um excelente investimento.



1100w



4.1kg



250-750min⁻¹





INCLUI UM KIT DE 5 ACESSÓRIOS

6mm x 160mm, 8mm x 160mm, 10mm x 160mm Brocas SDS.
160mm Ponteiro de e 160mm Escopro plano.

SDS4-800 MARTELO PERFURADOR SDS-PLUS

Com 4 funções (Furação, Percussão, Formão e Escopro) e elevada energia de impacto de 1.6 joules, esta ferramenta pode suportar todo o vosso trabalho profissional de furação com toda a facilidade. A velocidade variável, motor de elevado torque de 650W, proporciona uma precisa e controlável força. Um punho auxiliar e um ergonómico punho principal macio, proporciona um extra conforto e uso.



650w



2.8kg



0-1100 min⁻¹



13mm

20mm

30mm



1.6J





PRATO COMPACTADOR OPCIONAL

Aplique o prato à parte inferior do HULK. Pode assim ser usado directamente sobre as pedras ou blocos de pavimento para um perfeito acabamento.

HULK A GASOLINA 400mm x 320mm PRATO COMPACTADOR

Uma soberba adição à Gama de Construção de Evolution. Este prato de compactação é o ideal para as indústrias de construção e jardinagem. Uma máquina profissional de qualidade oferecendo espantoso valor para o seu dinheiro, esta máquina oferece uma verdadeira alternativa ao aluguer para muitos utilizadores. Equipada com um motor a gasolina de 2.4 HP, esta é uma máquina portátil e compacta.



2.4 HP
4-Stroke



34.5kg



3600min⁻¹



400x320mm



10kn



Gasolina



COMO OPÇÃO UM JOGO DE FRESAS DE 25 MM

Incluindo Fresas, Guia Piloto E Caixa (12, 14, 16, 18, 20 & 22mm)

BORA 2800 ENGENHO DE FURAR COM BASE MAGNETICA

Com tantos edifícios a serem construídos com uma estrutura em aço, Um Engenho de furar de Base Magnética é uma peça essencial do jogo. Claro que se o aço tiver de ser acoplado à madeira, simplesmente não há substituto para um Engenho de Base Magnética, de simples manuseamento e incrível precisão. Fornecido com uma bucha, este Engenho de Base Magnética é o ideal para usar com brocas cilíndricas. No entanto, se solicitado pode ser também utilizado com fresas. Evolution oferece uma vasta gama de fresas, como parte da sua gama de produtos para Aço. O BORA 2800 é a ferramenta perfeita para uma primeira fixação e montagem.



Broca não incluída



1200w



14kg



570min⁻¹



50mm
28mm



13mm

CYCLONE COLECTOR MAGNÉTICO DE LIMALHAS

Evolution tem a ferramenta perfeita para rapidamente limpar as limalhas e desperdícios metálicos.



BRAÇOS SUPORTE

Proporciona um essencial e robusto suporte para a sua Serra de Meia Esquadria para peças mais longas a trabalhar.



BANCADA PARA SERRAS DE MEIA ESQUADRIA BRAÇOS SUPORTE OPCIONAIS TAMBÉM DISPONÍVEIS

Uma fantástica adição à linha de produtos Evolution, Um acessório ideal para todas as Serras Evolution de Meia Esquadria, bem como para a maior parte de outras marcas de Serras de Meia Esquadria. Pronta para usar em alguns segundos, sem necessidade de ferramentas. Simplesmente desdobre as pernas e coloque-as na devida posição. Proporciona um essencial e robusto suporte para a sua Serra de Meia Esquadria.



Braços Suporte não incluídos



9.5kg



810mm



750mm



420mm

evolution

www.evolutionpowertools.com